



T.C. SANAYİ VE
TEKNOLOJİ BAKANLIĞI

#MİLLİ
TEKNOLOJİ
HAMLESİ



İŞLETME DEĞERLENDİRME RAPORU

SİZE DEĞER VERİYORUZ



UNVANI

HARUN PEHLİVAN

VERGİ KİMLİK
NUMARASI

7240358209

RAPOR VERİ
DÖNEMİ

01 Ocak - 31 Aralık 2023

YÖNETİCİ ÖZETİ

İşletmenizin GİB'den alınan ana faaliyet bilgisi 62.01.01 - Bilgisayar Programlama Faaliyetleri (Sistem, Veri Tabanı, Network, Web Sayfası Vb. Yazılımları İle Müşteriye Özel Yazılımların Kodlanması Vb) sektörüdür.

İşletmenizin bulunduğu sektörde Türkiye genelinde 34.838 işletme faaliyet göstermektedir. İşletmenizin bulunduğu TR8 - Batı Karadeniz bölgesi Amasya, Bartın, Çankırı, Çorum, Karabük, Kastamonu, Samsun, Sinop, Tokat, Zonguldak illerini kapsamaktadır. Bölgenizde toplamda 236.516 işletme bulunmaktadır ve bunların 549 adedi sektörünüzde faaliyet göstermektedir.

2022 ile 2023 yılları kıyaslandığında:

- **Net Satış Hasılatı** sektörünüzde %63 artmıştır.
- **Çalışan prim gün sayısı** sektörünüzde %4 azalmıştır.
- **Kapasite kullanım oranı** sektörünüzde %14 artmıştır.

2023 yılı Gümrük beyannamesi verilerine göre:

• **İhracat tutarı** sektörünüzde 119 ülkeye toplam 83.239.311,53 Amerikan Doları'dır. Sektörünüzde faaliyet gösteren 34.838 işletmeden 419 adedi ihracat gerçekleştirmiştir ve bu işletmelerin ortalama ihracat tutarı 52.898,60 Amerikan Doları'dır. İşletmenizin ihracatı bulunmamaktadır.

2022 ile 2023 yılları kıyaslandığında:

- **Gelirler** sektörünüzde %59 artmıştır.
- **Giderler** sektörünüzde %77 artmıştır.
- **Kârlılık** sektörünüzde %37 artmıştır.

RAPOR İÇERİĞİ

Rapor Hakkında

Ekonominin temelini oluşturan ve Dünya'nın her ülkesinde olduğu gibi ülkemiz ekonomisinde de son derece önemli bir konuma sahip olan KOBİ'lerin büyük bir kısmının mikro veya küçük ölçekte olduğu, yeterince kurumsallaşmadıkları, başta finansman ve kalifiye eleman eksikliği olmak üzere birçok sorunları olduğu kabul görmüş bir gerçektir. KOBİ'lere yönelik olarak sahada gözlemlenen, bu sorunlara eşlik eden daha yapısal bir problem olan KOBİ'nin mevcut konumunu belirleyememesi ve kendini ifade edecek yeterli bilgiyi sunamamasıdır.

İşte buradan yola çıkarak KOSGEB, işletmelere ait kurum ve kuruluşların mevzuatları kapsamında tutmuş oldukları idari kayıtlar üzerinden işletmelerin mevcut durumlarını yorum katılmaksızın ortaya koymak ve kendilerini ifade edebilecekleri bir bilgi dokümanı oluşturmak amacıyla "İşletme Değerlendirme Raporu (IDR)"nu hazırlamıştır.

Rapor, işletmenin durumunu; Türkiye genelinde ve İstatistik Bölge Birimleri Sınıflaması (İBBS) Düzey 1'e göre sektöründe karşılaştırmasına olanak sağlamaktadır. Rapor, işletmelerin sektördeki yerlerine göre plan, program yapmasına imkân sağladığı gibi, yapılan planlara istinaden bir önceki yıla göre gelişimini takip edebilmesine ve kaynaklarını da verimli yönetebilmesine yardımcı olabilecektir.

Bilgi amaçlı olarak hazırlanan bu rapor resmi evrak niteliğinde değildir. Kurum ve kuruluşlardan web servisler yoluyla temin edilen idari kayıtların doğruluğundan, güncelliğinden ve gerçekliğinden KOSGEB sorumlu değildir. Rapor, yer alan her bir grafik ve tablonun sağ üst köşesinde verinin hangi kurumdan alındığına ilişkin kısaltmalar yer almaktadır. Rapor, KOSGEB tarafından herhangi bir yorum yapılmamıştır.

Rapor, çeşitli kurum ve kuruluşlardan temin edilen verilerden oluştuğundan, verilerin çeşitliliği ve kurumların yaklaşım farklılıkları, tarafımızca verilerin birleştirilmesi esnasında bazı kabulleri yapmamızı zorunlu kılmıştır. Buna göre rapor incelenirken aşağıdaki hususlar göz önüne alınmalıdır:

- İşletmelerin ilgili kurum ve kuruluşlara yaptıkları beyanlar doğru kabul edilmiştir.
- Raporun genel sıralamalar başlığındaki toplam işletme sayısı o değışkene ilişkin verisi olan işletmeler dikkate alınarak hesaplanmıştır.

- 2023 yılı bilanço verilerinin enflasyon düzeltilmesi uygulaması yapılmış hâli rapora dahil edilmiştir.**
- Sektör analizleri, faaliyet sınıflaması olan NACE Rev2 altılı kod esas alınarak yapılmıştır. Sektör ortalamaları; kurum ve kuruluşlardan alınan verileri üzerinden hesaplanmış ve uç değerler çeyrek genişliği (kartil) yöntemi kullanılarak hesaplamaya dâhil edilmemiştir.
- İşletmelerin kurum ve kuruluşlar nezdinde verisi yok ise sektör ortalamalarına dâhil edilmemiş ve ayrıca raporun ilgili alanlarında grafikler oluşturulmamıştır. Örneğin, sektörel ihracat ortalamaları hesaplanırken, yalnızca ihracat yapan işletmelerin verileri dikkate alınmıştır.
- İşletmenin ana faaliyet bilgisi Gelir İdaresi Başkanlığı'ndan alınmıştır. Birden fazla sektörde faaliyet gösteren işletmeler için Gelir İdaresi Başkanlığı'ndan alınan sektör bilgisinin ilk beşi raporda gösterilmiştir.
- Sektörde faaliyet gösteren işletme sayısının altı ve aşğısında olması durumunda, işletmelerin mahremiyetinin korunması amacıyla sektör ortalamalarına ilişkin hesaplamalar dokümana yansıtılmamıştır.
- Rapor, işletmenin en son yıldaki faaliyet gösterdiği sektör ve vergilendirmeye esas defter türü bilgisi esas alınarak oluşturulmuştur.
- İşletmelerin birden fazla iş yerine ilişkin kapasite kullanım oranına sahip olması durumunda, hesaplamalar ciro değerleri ile ağırlıklandırma yapmak suretiyle gerçekleştirilmiştir.

Rapora ilişkin görüş ve önerileriniz için idr@kosgeb.gov.tr adresine e-posta gönderebilirsiniz.

RAPOR İÇERİĞİ

Bölümler

1. İşletme Künye Bilgisi	SAYFA 3
2. Genel Sıralama	SAYFA 4
3. Ar-Ge, Yenilik ve Markalaşma	SAYFA 5
4. İhracat	SAYFA 7
5. Finansman	SAYFA 11

Kısaltmalar

- GİB Gelir İdaresi Başkanlığı
STB Sanayi ve Teknoloji Bakanlığı
SGK Sosyal Güvenlik Kurumu
GTİP Gümrük Tarife İstatistik Pozisyonu
TB Ticaret Bakanlığı
TÜRKPATENT Türk Patent ve Marka Kurumu
İBBS İstatistiksel Bölge Birimleri Sınıflaması

1.İŞLETME KÜNYE BİLGİSİ

İşletme Unvanı	HARUN PEHLİVAN			
Vergi Numarası	7240358209			
Bulunduğu İl	Amasya			
Bulunduğu Bölge - İBBS1	TR8 - Bati Karadeniz			
İşe Başlama Tarihi	23.07.2023			
Defter Türü	İşletme Hesap Defteri			
Sektör	Sektör Adı	Nace Kodu	Teknoloji Düzeyi	Faaliyet Sınıflandırması
Ana Faaliyet	Bilgisayar programlama faaliyetleri (sistem, veri tabanı, network, web sayfası vb. yazılımları ile müşteriye özel yazılımların kodlanması, masaüstü ya da mobil cihazlar için uygulama geliştirme, vb)	62.01.01	Diğer	Hizmet

2. GENEL SIRALAMA

Net Satış Hasılatı*

GİB, 2023



TR Sıralama 5.191 / 6.276

İşletme, net satış hasılatına göre, Türkiye genelinde sektöründe yer alan 6.276 işletme içinde 5.191. sıradadır.



TR8 - Batı Karadeniz Sıralama 159 / 192

İşletme, net satış hasılatına göre, TR8 - Batı Karadeniz bölgesinde sektöründe yer alan 192 işletme içinde 159. sıradadır.

Mali Büyüklük*

GİB, 2023



TR Sıralama 966 / 6.276

İşletme, mali büyüklüğüne göre Türkiye genelinde sektöründe yer alan 6.276 işletme içinde 966. sıradadır.



TR8 - Batı Karadeniz Sıralama 33 / 192

İşletme, mali büyüklüğüne göre, TR8 - Batı Karadeniz bölgesinde sektöründe yer alan 192 işletme içinde 33. sıradadır.

Çalışan Prim Gün Sayısı (4A)

SGK, 2023

İlgili Kurumda idari kayıt verisi bulunmadığından dolayı grafiğiniz/tablonuz oluşturulamamıştır.

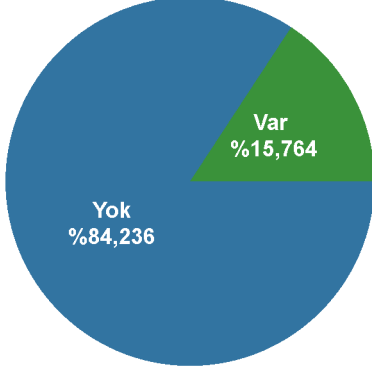
İlgili Kurumda idari kayıt verisi bulunmadığından dolayı grafiğiniz/tablonuz oluşturulamamıştır.

* Sıralama yapılırken 2023 yılında İşletme Hesap Defteri esasına göre defter tutan işletmeler dikkate alınmıştır.

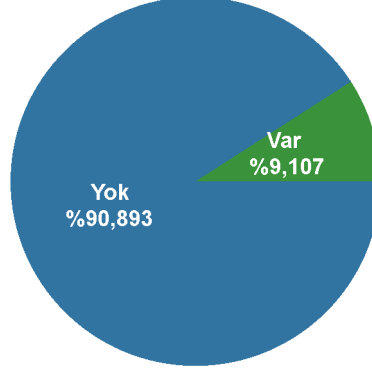
3.AR-GE, YENİLİK VE MARKALAŞMA

Marka Tescil Durumu Dağılımı

TÜRKPATENT



Türkiye



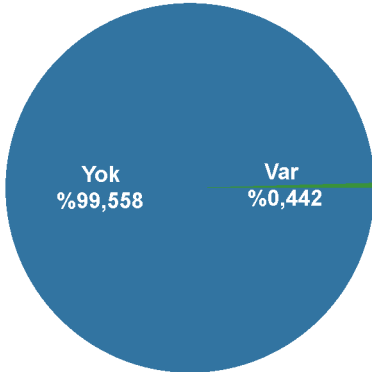
TR8 - Batı Karadeniz

İşletme, 2023 yılı sonu itibarıyla **marka tescili bulunmayan** işletmeler arasındadır.

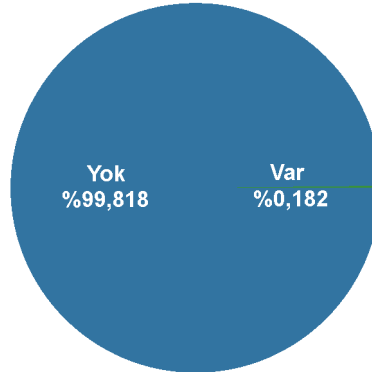
2023 yılı sonu itibarıyla sektörünüzde marka tescili bulunan işletmelerin oranı: Türkiye genelinde %15,764; TR8 - Batı Karadeniz bölgesinde %9,107

Patent Durumu Dağılımı

TÜRKPATENT



Türkiye



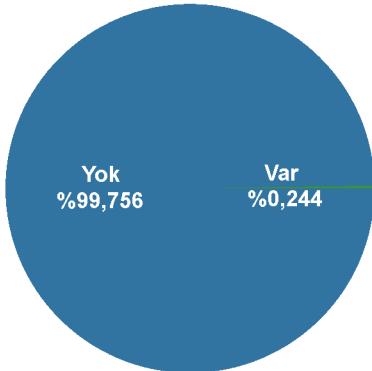
TR8 - Batı Karadeniz

İşletme, 2023 yılı sonu itibarıyla **patenti bulunmayan** işletmeler arasındadır.

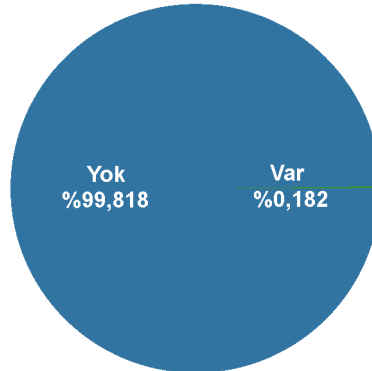
2023 yılı sonu itibarıyla sektörünüzde patenti bulunan işletmelerin oranı: Türkiye genelinde %0,442; TR8 - Batı Karadeniz bölgesinde %0,182

Faydalı Model Durumu Dağılımı

TÜRKPATENT



Türkiye



TR8 - Batı Karadeniz

İşletme, 2023 yılı sonu itibarıyla **faydalı modeli bulunmayan** işletmeler arasındadır.

2023 yılı sonu itibarıyla sektörünüzde faydalı modeli bulunan işletmelerin oranı: Türkiye genelinde %0,244; TR8 - Batı Karadeniz bölgesinde %0,182

3.AR-GE, YENİLİK VE MARKALAŞMA

 Bilanço Esasına Göre Defter Tutan İşletmelerde Ar-Ge Harcamaları

GİB

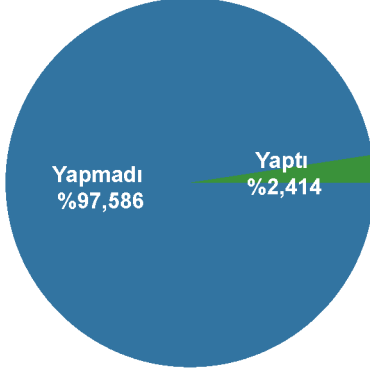
İlgili Kurumda idari kayıt verisi bulunmadığından dolayı grafiğiniz/tablonuz oluşturulamamıştır.

İlgili Kurumda idari kayıt verisi bulunmadığından dolayı grafiğiniz/tablonuz oluşturulamamıştır.

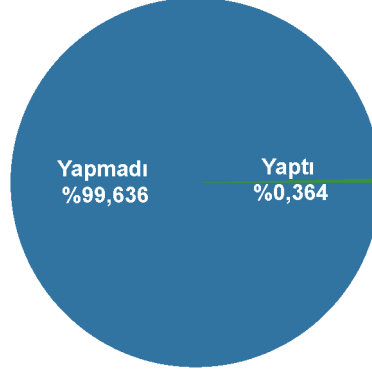
4.İHRACAT

İhracat Yapma Durumu

TB, 2019-2023



Türkiye



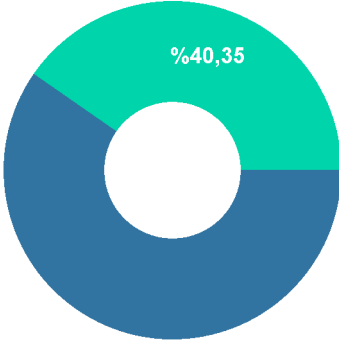
TR8 - Bati Karadeniz

İşletme, 2019-2023 yılları itibariyle sektöründe **mal ihracatı yapmayan** işletmeler arasındadır.

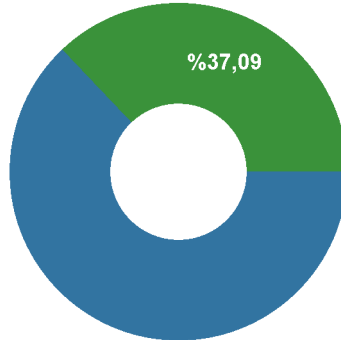
2019-2023 yılları yılları itibariyle sektörünüzde ihracat yapan işletmelerin oranı: Türkiye genelinde %2,414; TR8 - Bati Karadeniz bölgesinde %0,364

Yurt Dışı Satışların Toplam Satışlar İçinde Oranı

GİB, 2019-2023



Türkiye



Sektör TR8 - Bati Karadeniz

Toplam İhracat Tutarı

TB

İlgili Kurumda idari kayıt verisi bulunmadığından dolayı grafiğiniz/tablonuz oluşturulamamıştır.

İlgili Kurumda idari kayıt verisi bulunmadığından dolayı grafiğiniz/tablonuz oluşturulamamıştır.

*Ticaret Bakanlığı'na(TB) ait ihracat verileri gümrük beyannamelerine dayanılarak hesaplandığından **hizmet** ihracatını kapsamamaktadır.

4.İHRACAT

Yıllar Bazında Toplam İhracat Tutarı

TB

İlgili Kurumda idari kayıt verisi bulunmadığından dolayı grafiğiniz/tablonuz oluşturulamamıştır.

İlgili Kurumda idari kayıt verisi bulunmadığından dolayı grafiğiniz/tablonuz oluşturulamamıştır.

İhracat Tutarına Göre Sektörün En Çok İhracat Yaptığı 5 Ülke/Bölge

TB, 2019-2023

Ülke Adı	Toplam İhracat Tutarına Göre Payı	İşletmenin Payı*
BİRLEŞİK DEVLETLER	%20,8	
SUUDİ ARABİSTAN	%15,3	
ALMANYA	%5,25	
İRAN (İSLAM CUMHURİYETİ)	%4,67	
KATAR	%4,04	

*İşletmenizin ülkeye yapılan toplam ihracattaki payını göstermektedir. İşletmenin payının %0 olarak gösterilmesi işletmenin o ülkeye ihracatının bulunduğu ancak çok düşük miktarda olduğunu, boş olması ise işletmenin ülkeye ihracat yapmadığını göstermektedir.

4.İHRACAT

İhracat Tutarına Göre İşletmenin En Çok İhracat Yaptığı 5 Ülke/Bölge

TB, 2019-2023

İlgili Kurumda idari kayıt verisi bulunmadığından dolayı grafiğiniz/tablonuz oluşturulamamıştır.

GTIP Koduna Göre Yıllar Bazında İhracatı Yapılan Ürün Türü Sayısı

TB

İlgili Kurumda idari kayıt verisi bulunmadığından dolayı grafiğiniz/tablonuz oluşturulamamıştır.

İlgili Kurumda idari kayıt verisi bulunmadığından dolayı grafiğiniz/tablonuz oluşturulamamıştır.

4.İHRACAT

🔗 Yıllar Bazında İhracat Yapılan Ülke Sayısı

TB

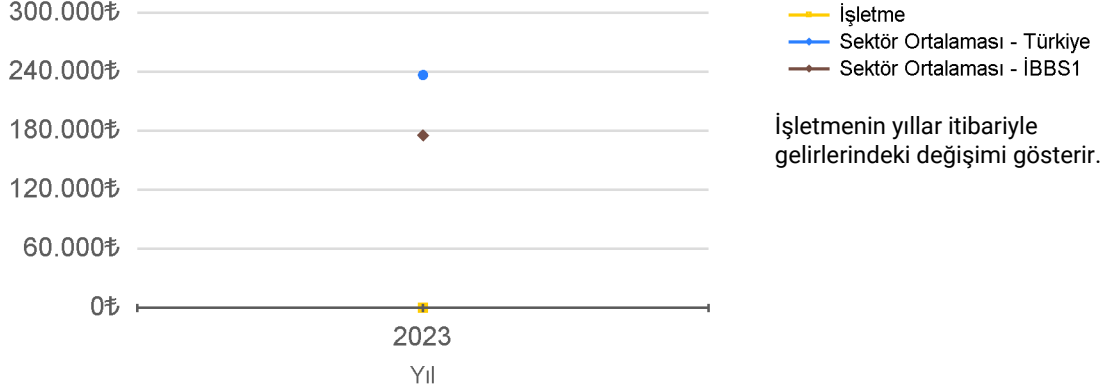
İlgili Kurumda idari kayıt verisi bulunmadığından dolayı grafiğiniz/tablonuz oluşturulamamıştır.

İlgili Kurumda idari kayıt verisi bulunmadığından dolayı grafiğiniz/tablonuz oluşturulamamıştır.

5.FİNANSMAN

Gelirler

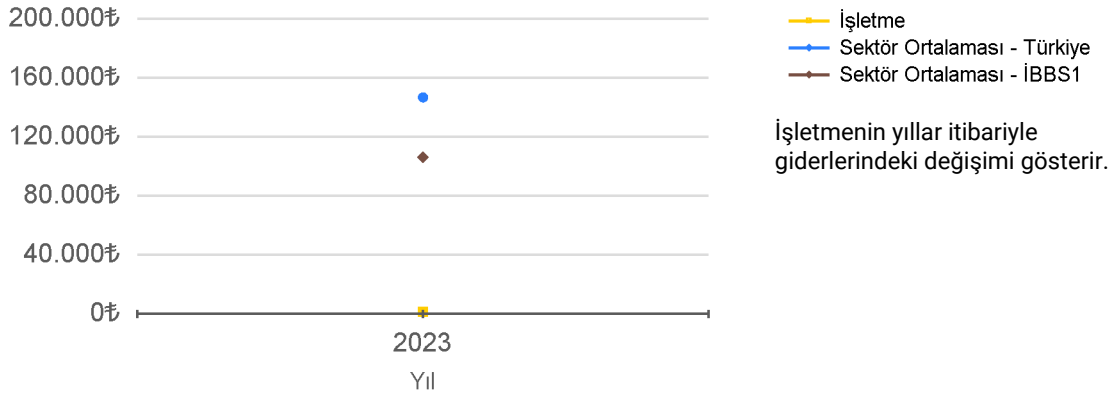
GİB



2023	
İşletme	3,33₺
Sektör Ortalaması - İBBS1	175.641,92₺
Sektör Ortalaması - Türkiye	237.017,26₺

Giderler

GİB

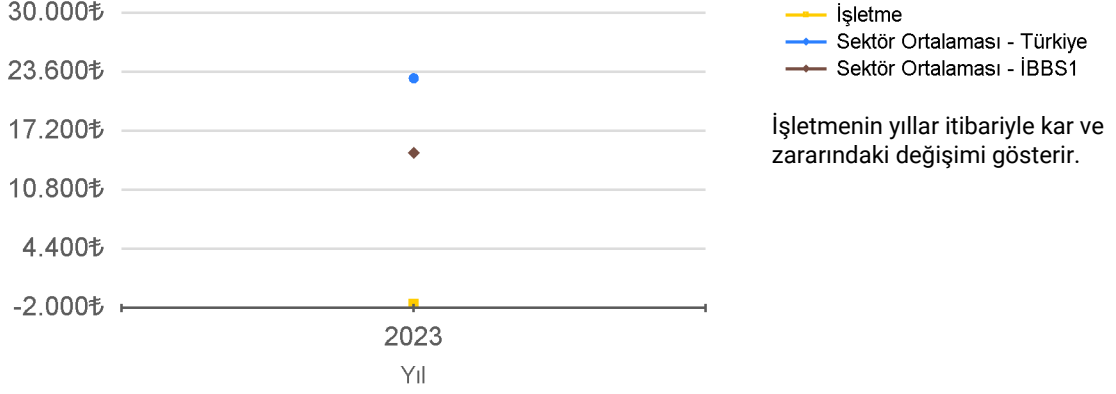


2023	
İşletme	1.570₺
Sektör Ortalaması - İBBS1	106.304,28₺
Sektör Ortalaması - Türkiye	146.887,53₺

5.FİNANSMAN

Kar-Zarar

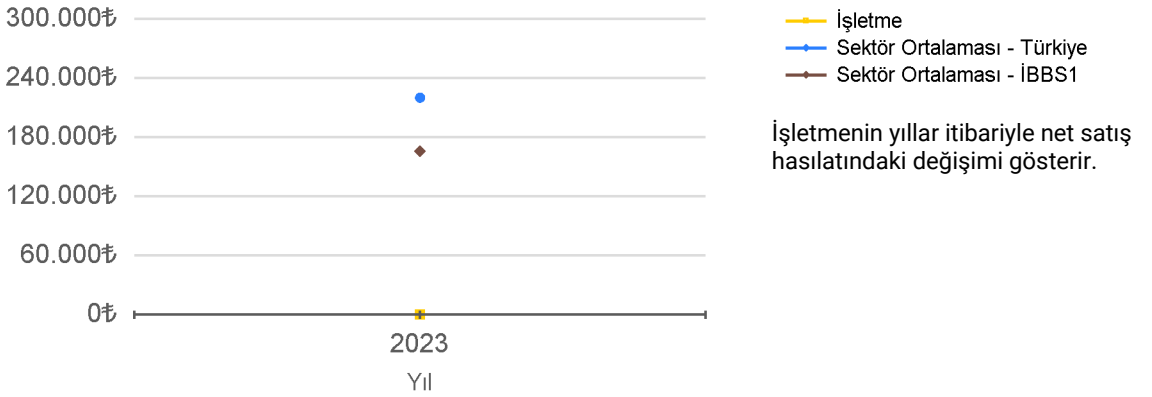
GİB



İşletme	-1.566,67₺
Sektör Ortalaması - İBBS1	14.838,31₺
Sektör Ortalaması - Türkiye	22.929,26₺

Net Satış Hasılatı

GİB

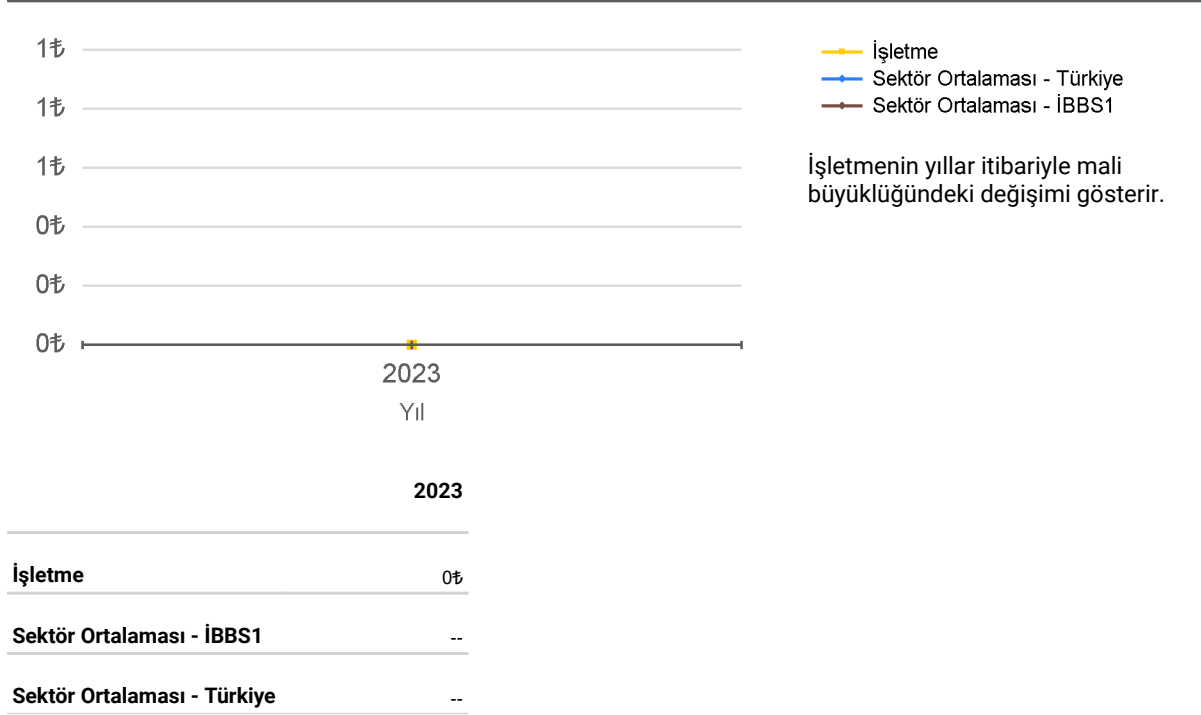


İşletme	3,33₺
Sektör Ortalaması - İBBS1	166.104,02₺
Sektör Ortalaması - Türkiye	220.311,11₺

5.FİNANSMAN

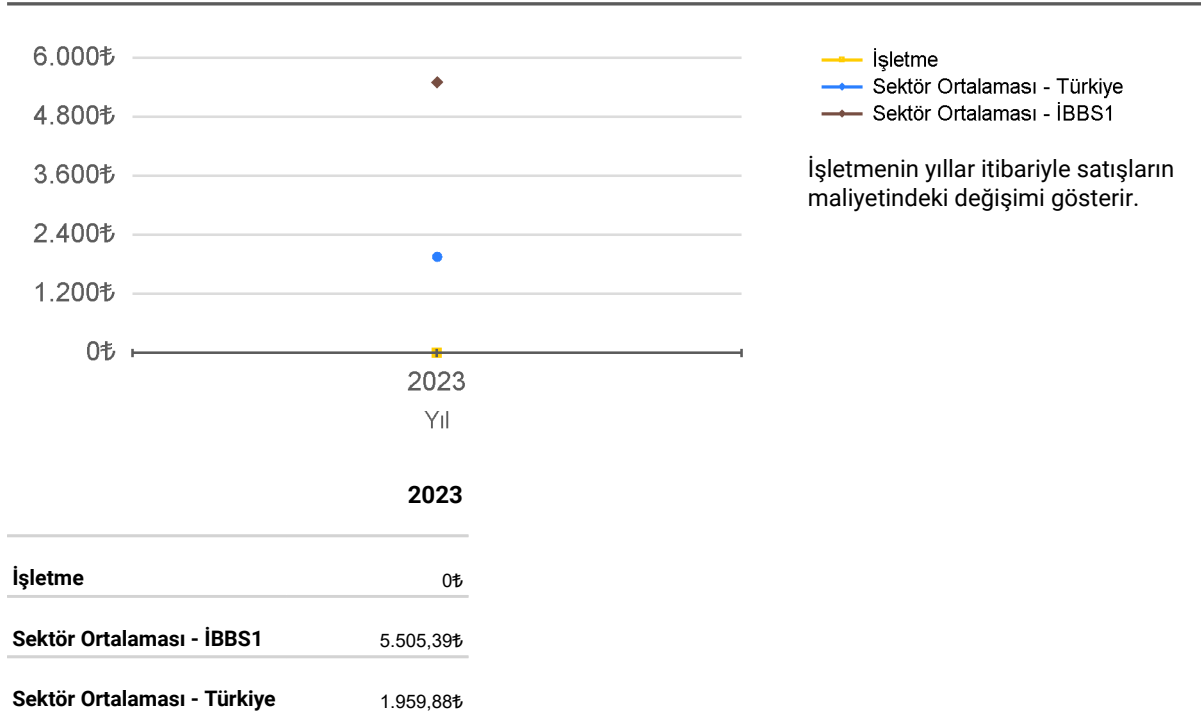
Mali Büyüklük

GİB



Satışların Maliyeti

GİB





T.C. SANAYİ VE
TEKNOLOJİ BAKANLIĞI

MİLLİ
TEKNOLOJİ
HAMLESİ

